

BASE DE DATOS ESPAÑOLA DE ACV

UAB

sostenipra 

USC
UNIVERSIDADE
DE SANTIAGO
DE COMPOSTELA

 inèdit

ORGANIZACIÓN DEL SEMINARIO

Xarxa Catalana ACV

Red Española ACV

Ecotech Sudoe



8 de Septiembre de 2011

ACV en Europa vs España

Hasta 1990

- Comienzos

Hasta 1998

- Pioneros
- Comienzos

1990-2000

- Expansión
- SETAC 1993
- IJLCA - 1996
- ISO 1997

1998-2005

- Difusión
- Expansión
- Redes temáticas

2000-2010

- Colonización
- Revistas SCI

2005-2010

- Consolidación
- **LCM 2005**
- Explosión de artículos indexados

PENSAMIENTO ACV

2011



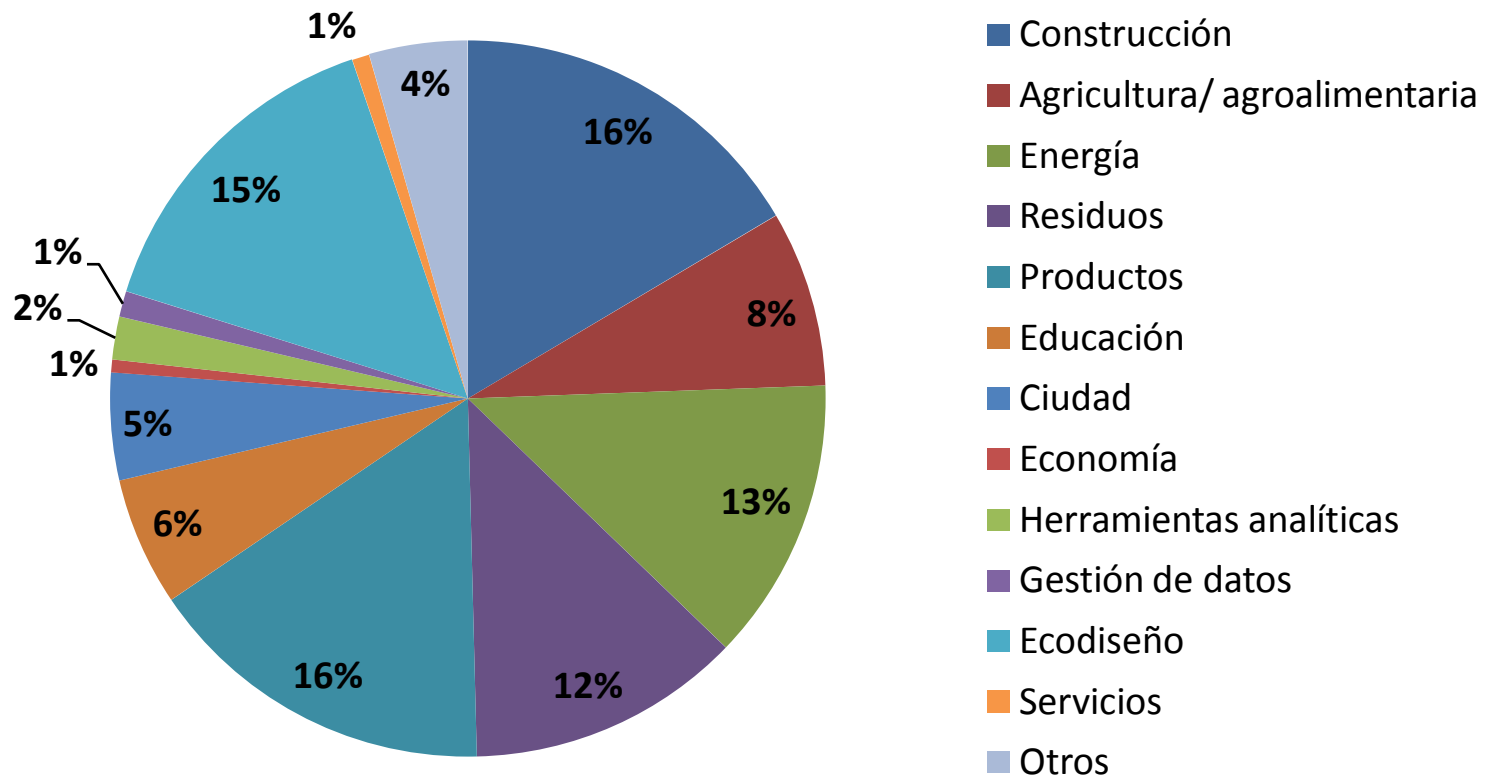
Un poco de Historia



Grupos Participantes

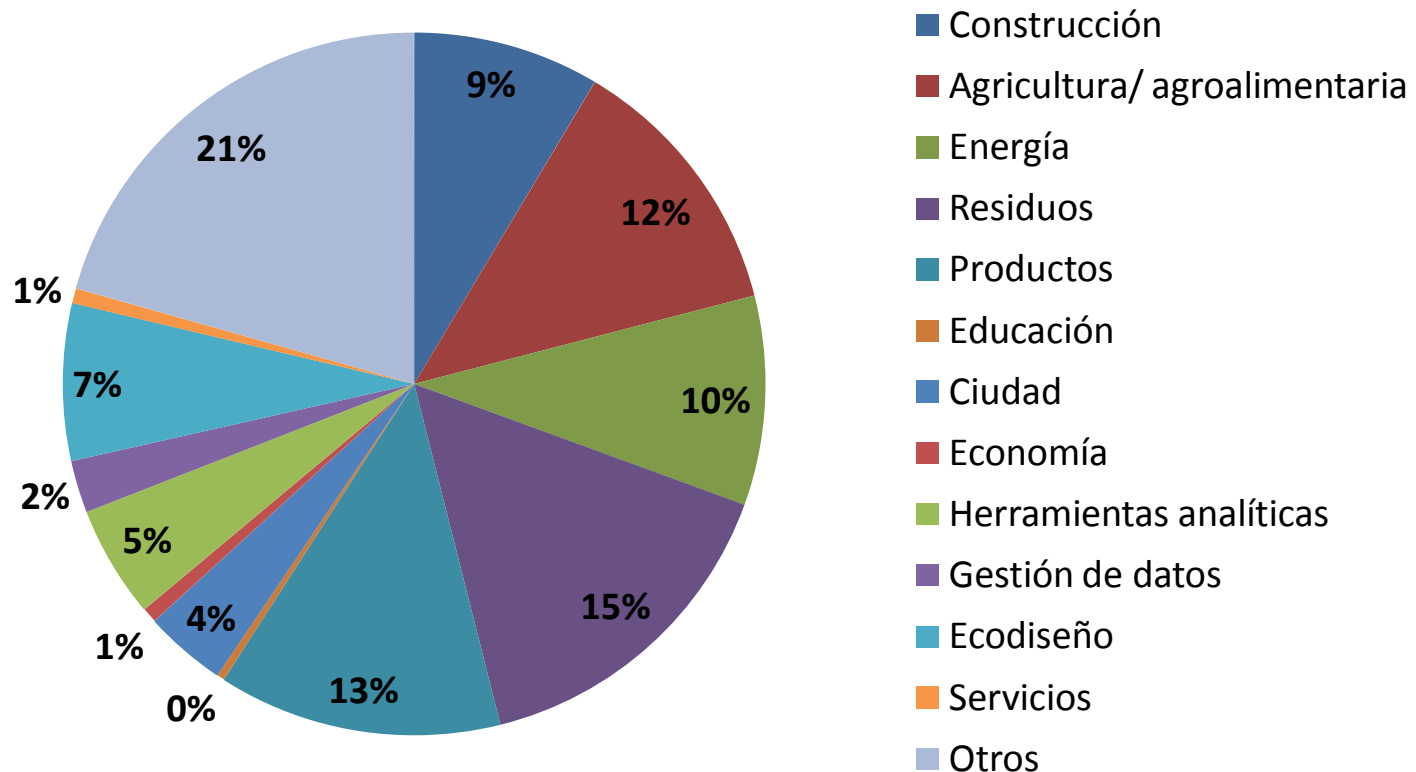
AGA	AIDICO	AINIA	ASPA
AZTI	Càtedra UNESCO-ESCI	CETaqua	CIEMAT
CIRCE	CTM	CTME	FUNDACION CARTIF
GICOM	iMat	IMDEAEnergía	ITENE
MATGAS	Marcel Gómez Consultoria Ambiental	ReMa	Sostenipra
Tecnalia	Uniroja	UPC.EET	USC

NÚMERO PROYECTOS FINANCIADOS POR TÓPICO ENTRE 2000-2011



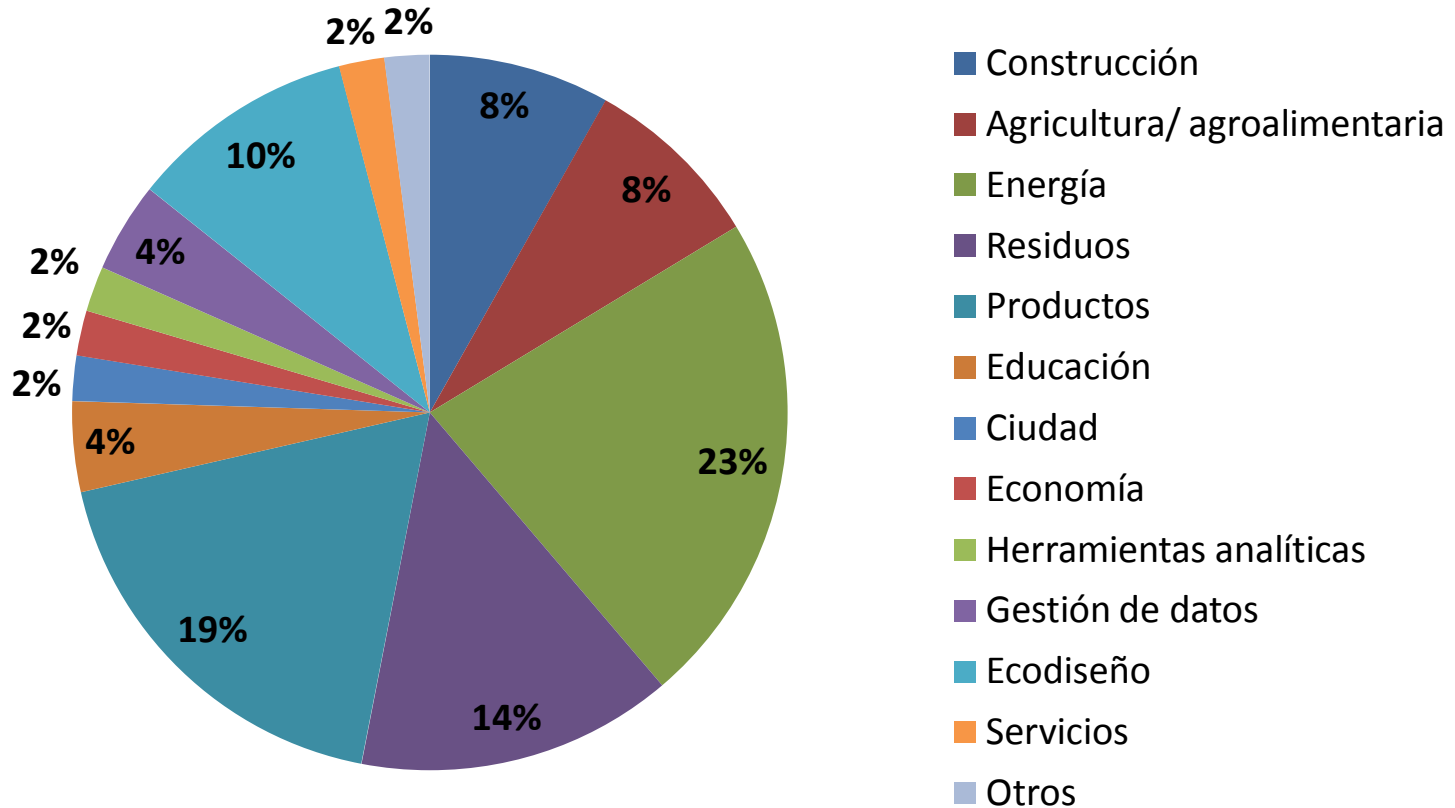
Número total de proyectos: 516

NÚMERO ARTÍCULOS PUBLICADOS INDEXADOS POR TÓPICO ENTRE 2000-2011



Número total de artículos: 291

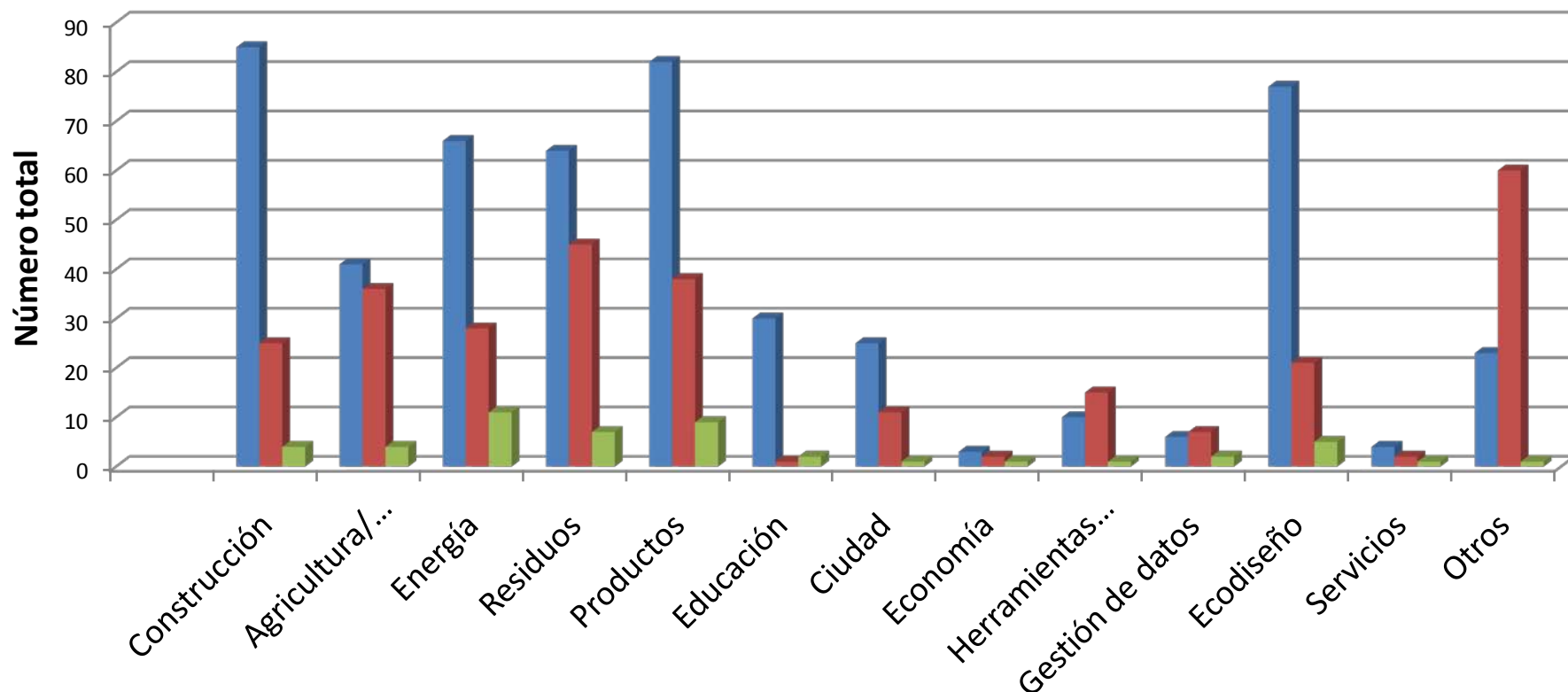
LIBROS PUBLICADOS POR TÓPICO ENTRE 2000-2011



Número total de libros: 49

COMPARATIVA ENTRE PROYECTOS, ARTÍCULOS Y LIBROS PUBLICADOS

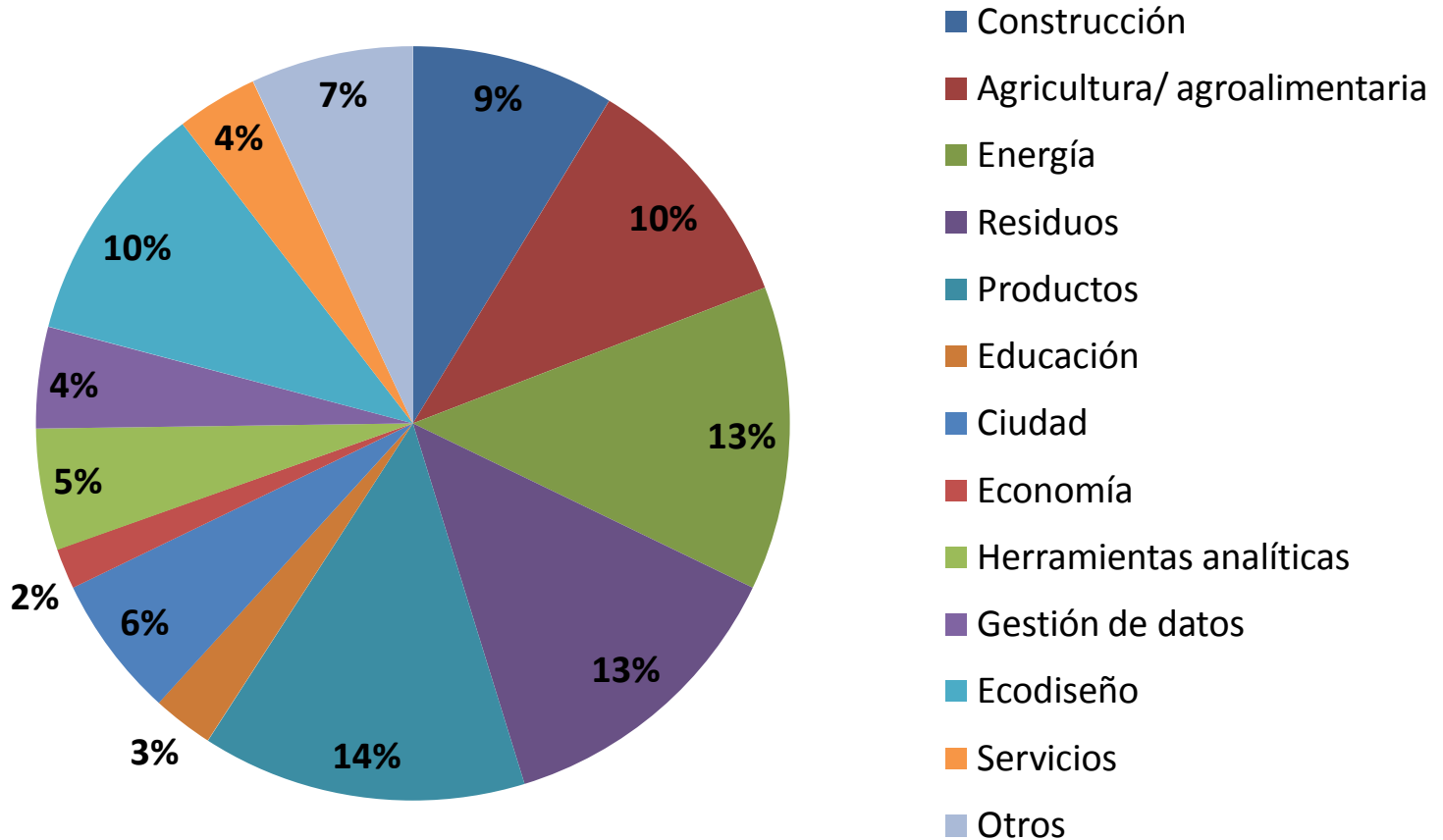
■ Proyectos ■ Artículos ■ Libros



RELACIÓN DE DATOS DE LOS PARTICIPANTES

TÓPICO	NÚMERO PROYECTOS FINANCIADOS POR TÓPICO ENTRE 2000-2011	NÚMERO ARTÍCULOS PUBLICADOS INDEXADOS POR TÓPICO ENTRE 2000-2011	LIBROS PUBLICADOS POR TÓPICO ENTRE 2000-2011	FORMATO DATOS			
				Excel	Software Comercial	Documento	Otros
Construcción	85	25	4	8	10	5	1
Agricultura/ agroalimentaria	41	36	4	11	11	5	1
Energía	66	28	11	11	12	7	1
Residuos	64	45	7	9	10	7	
Productos	82	38	9	10	13	8	1
Educación	30	1	2	2	2	4	2
Ciudad	25	11	1	5	5	4	
Economía	3	2	1	3	2	2	
Herramientas analíticas	10	15	1	5	4	4	
Gestión de datos	6	7	2	4	4	2	
Ecodiseño	77	21	5	7	7	6	
Servicios	4	2	1	3	3	2	
Otros	23	60	1	4	5	3	
TOTAL	516	291	49	82	88	59	6

CENTROS POR TÓPICO



Número total de centros: 24